



**Doppelmuldenfalzziegel  
Tradi Nova**



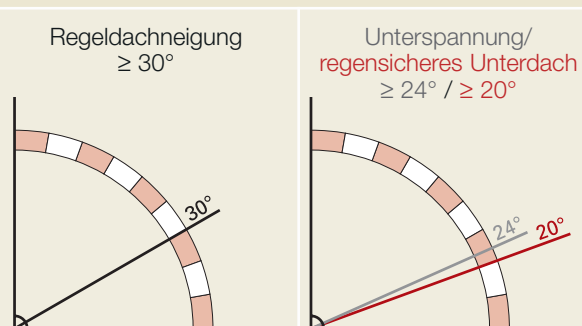
# Doppelmuldenfalzziegel Tradi Nova



- Vergrößerter Schiebebereich – ideal für Umdeckungen
- Traditionelle Dachziegelform mit modernen technischen Detaillösungen
- Lebendiges Schattenspiel auf großen Dachflächen
- Geeignet auch für Sanierungen und denkmalgeschützte Objekte

## Regeldachneigung

### Zulässige Dachneigung ohne erhöhte Anforderung



## Farben

### Naturrot



naturrot

### Engobe



rot engobiert



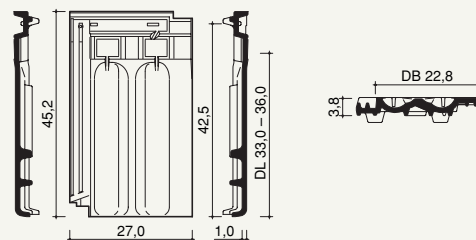
mattschwarz

### Edelengobe



edel klinkerrot

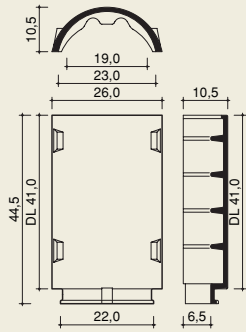
## Form



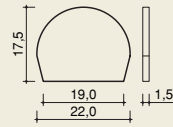
## Technische Daten

Bedarf Stück/m <sup>2</sup> (ca.):	12,2–13,3
Decklänge cm (ca.):	33,0–36,0
Mittlere Decklänge cm (ca.):	34,5
Deckbreite cm (ca.):	22,8
Größe cm (ca.):	27,0 x 45,2
Gewicht kg/Stück (ca.):	3,7
Gewicht kg/m <sup>2</sup> (ca.):	46,6
Stück/Paket:	6
Stück/Palette:	240
Regeldachneigung:	30°

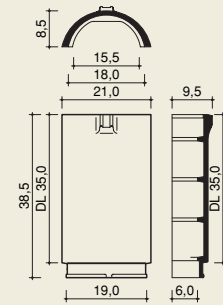
**First Nr. 25 (2,4 Stück/m)**



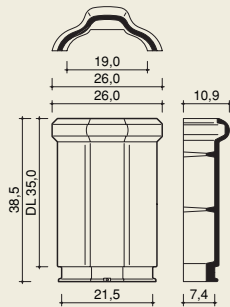
**First-Anfang-Endscheibe Nr. 25**



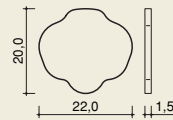
**First Nr. 3 (3,0 Stück/m)**



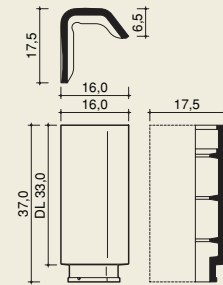
**First Nr. 7 (2,9 Stück/m)**



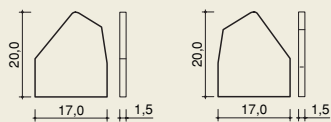
**First-Anfang-Endscheibe Nr. 7**



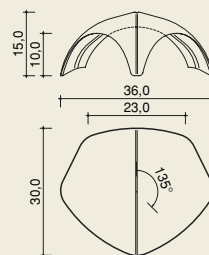
**Pultdachfirst (3,0 Stück/m)**



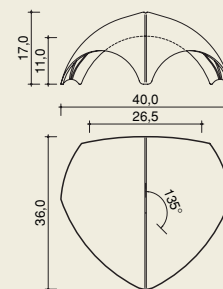
**Pultdach-Abschlusscheibe (Anfang/Ende)**



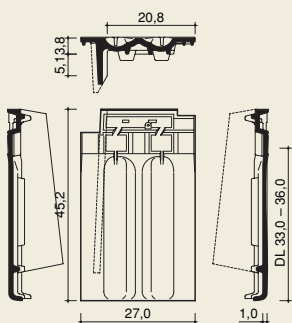
**Walmkappe Universal I (dreiechsig)**



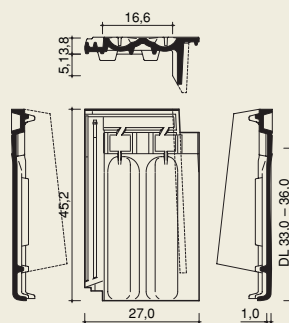
**Walmkappe Universal II (dreiechsig)**



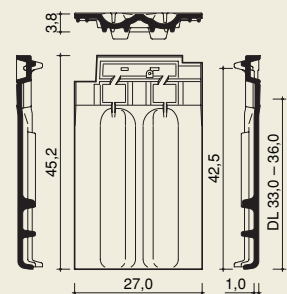
**Ortgangziegel, links (2,9 Stück/m)**



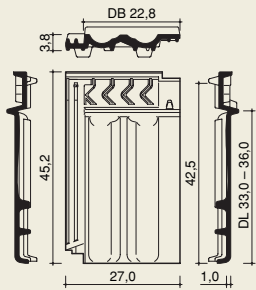
**Ortgangziegel, rechts (2,9 Stück/m)**



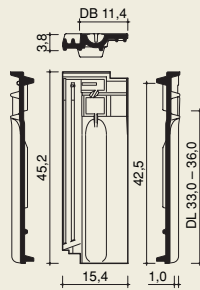
**Doppelwulstziegel (2,9 Stück/m)**



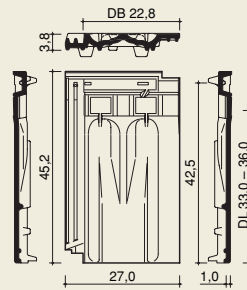
### Firstanschlussziegel



### Flächenziegel (längshalb)



### Lüfterziegel mit Gitter (LQ ca. 15 cm<sup>2</sup>)



### Weiteres Zubehör ohne Abbildung:

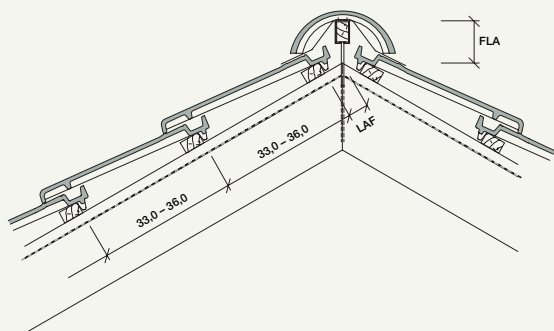
- Firstanschlussziegel, Ortgang links, rechts
- Firstanschluss-Doppelwulstziegel
- Dunstrohrsystem Ton 125 mm, NEU
- Dunstrohr 100 mm, einteilig\*
- Solar-Durchgangziegel
- Antennensystem Ton
- Acrylpfanne
- First-Anfang-Endziegel (First Nr. 25/First Nr. 3/First Nr. 7)
- First-Anfang-Endscheibe (Ton) Nr. 3

\* nur solange der Vorrat reicht

# Doppelmuldenfalzziegel Tradi Nova



## First – Detail



### Abluft am First

≥ 0,5 ‰ der zugehörigen Dachfläche,  
jedoch mindestens 50 cm<sup>2</sup>/m First

First Nr. 25 mit First-Gratabdeckband

DN°	15°	20°	25°	30°	35°	40°	45°	50°	55°
LAF in cm	4,0	3,5	3,5	3,0	2,5	2,5	2,0	–	–
FLA in cm	11,0	10,5	9,5	8,5	8,0	7,5	7,0	–	–

Die angegebenen Maße gelten für Dachlatten mit dem Querschnitt 30 x 50 mm.

First Nr. 25 mit Firstanschlussziegel

DN°	15°	20°	25°	30°	35°	40°	45°	50°	55°
LAF in cm	8,5	8,0	7,5	7,0	7,0	7,0	7,0	–	–
FLA in cm	9,5	9,0	7,5	6,0	7,5	7,0	6,0	–	–

Die angegebenen Maße gelten für Dachlatten mit dem Querschnitt 30 x 50 mm.

First Nr. 3 mit First-Gratabdeckband

DN°	15°	20°	25°	30°	35°	40°	45°	50°	55°
LAF in cm	4,0	3,5	3,0	2,5	3,0	2,0	2,0	2,0	–
FLA in cm	10,5	10,0	9,5	9,0	9,5	8,5	8,0	7,5	–

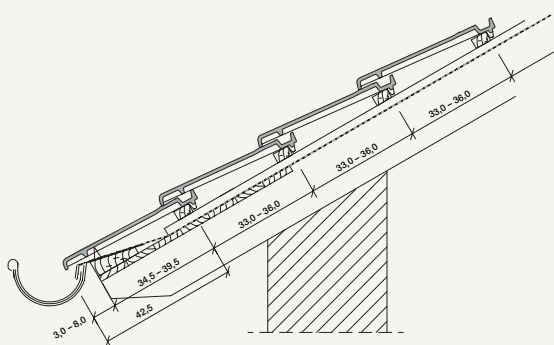
Die angegebenen Maße gelten für Dachlatten mit dem Querschnitt 30 x 50 mm.

First Nr. 3 mit Firstanschlussziegel

DN°	15°	20°	25°	30°	35°	40°	45°	50°	55°
LAF in cm	5,5	5,0	4,5	4,0	4,0	4,0	4,0	–	–
FLA in cm	9,5	9,0	8,5	8,0	7,5	7,0	6,0	–	–

Die angegebenen Maße gelten für Dachlatten mit dem Querschnitt 30 x 50 mm.

## Trauf – Detail



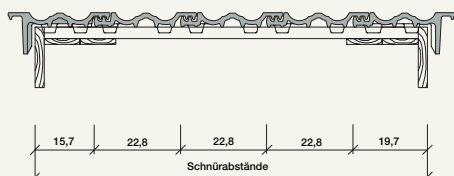
### Zuluft an der Traufe

≥ 2 ‰ der zugehörigen Dachfläche,  
jedoch mindestens 200 cm<sup>2</sup>/m Traufe

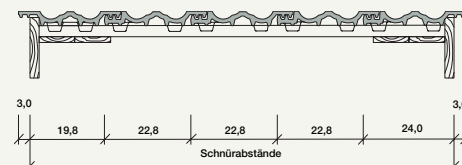
Traufenüberstand nach örtlichen Gegebenheiten,  
Sparrenlänge, Dachneigung und Rinnengröße bauseits  
ermitteln (variabel 3,0–8,0 cm)

Abstand Traufe zur 1. Lattung  
42,5 cm abzüglich Traufüberstand = 34,5–39,5 cm

## Ortgang – Detail mit Ortgangziegel



## Ortgang – Detail mit Doppelwulstziegel



Koramic Dachprodukte GmbH & Co. KG  
Oldenburger Allee 26 • D-30659 Hannover  
T 05 11 - 69 60 30 9 - 0  
F 05 11 - 69 60 30 99  
[www.koramic.de](http://www.koramic.de)



**Tondachziegel. Für uns Menschen gemacht.**